

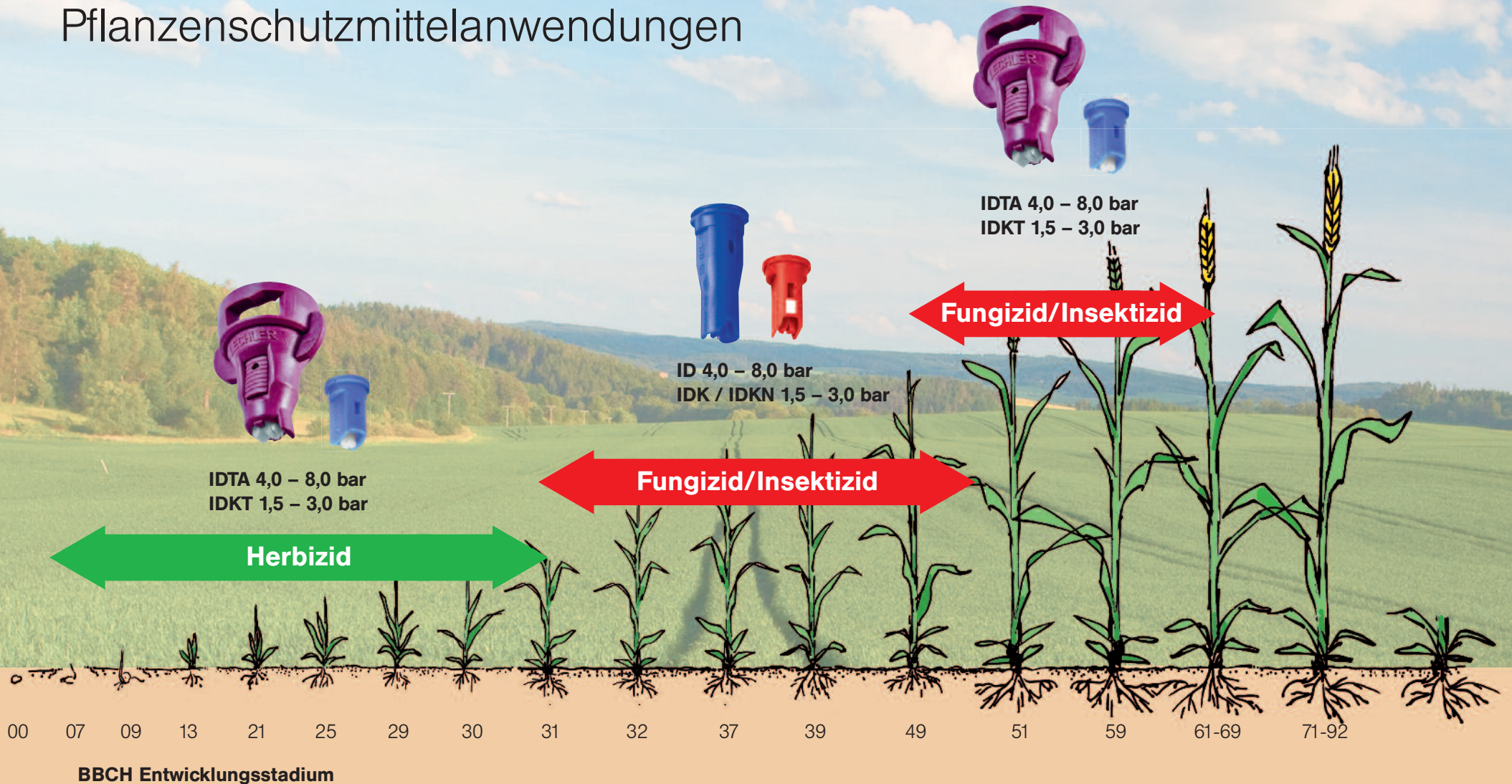
Düsenempfehlung in Getreide



Zweidüsenstrategie

- ID, IDK/IDKN gute Bestandesdurchdringung
- IDTA, IDKT optimale Belagsbildung ohne Spritzschatten

Pflanzenschutzmittelanwendungen

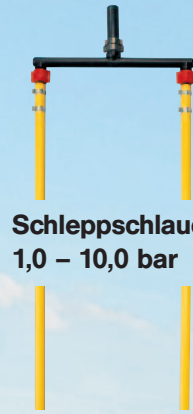


Düsenempfehlung in Getreide

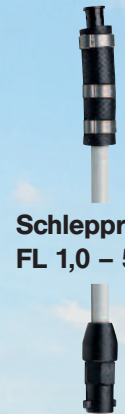
AHL-Anwendungen



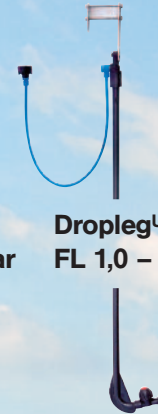
FL 1,0 – 4,0 bar
FD 1,5 – 4,0 bar



Schleppschlauch
1,0 – 10,0 bar



Schlepprohr
FL 1,0 – 5,0 bar



Dropleg^{UL}
FL 1,0 – 5,0 bar



Schleppschlauch 5S
1,0 – 5,0 bar



ID 2,0 – 4,0 bar
IDK / IDKN 1,5 – 2,5 bar



00 07 09 13 21 25 29 30 31 32 37 39 49 51 59 61-69 71-92

BBCH Entwicklungsstadium